

# **España en la OTAN: Un aliado que cumple y lidera con principios**

Julio 2026

## Resumen ejecutivo

España es un aliado que cumple con sus compromisos, lidera y actúa donde se le necesita, refuerza las capacidades clave para la Alianza y lo hace sin renunciar a sus principios, la sostenibilidad fiscal, y las prioridades políticas de gasto e inversión sostenidas por amplios consensos sociales.

- **Cumple.** España consolida en 2026 el 2% del PIB en defensa, el triple en gasto corriente que en 2018, y su grado de cumplimiento con los objetivos de capacidades de la OTAN la sitúa entre los primeros aliados.
- **Lidera.** España se posiciona entre los ocho principales contribuyentes de la OTAN en apoyo a Ucrania, con una ayuda que se ha incrementado de forma sostenida desde la invasión a gran escala de 2022. En conjunto, ha destinado 3.795 millones de euros y ha formado en su territorio a más de 9.000 militares ucranianos. A junio de 2026, España es además el aliado con mayor número de tropas desplegadas fuera de su territorio en el flanco oriental de la Alianza y uno de los pocos que asume mandos estratégicos de la OTAN, como el componente marítimo de la Allied Reaction Force (ARF) y la Brigada Multinacional en Eslovaquia.
- **Refuerza.** España ha impulsado el fortalecimiento de la base industrial y tecnológica europea de defensa mediante una combinación de iniciativas europeas y nacionales. A través de instrumentos como el Programa Europeo de la Industria de Defensa (EDIP), el Plan Industrial Tecnológico y de la Defensa (PITSD) y el Instrumento de Acción por la Seguridad Europea (SAFE), ha movilizado más de 10.400 millones de euros y generará unos 22.000 empleos, contribuyendo al desarrollo de capacidades críticas para Europa y la Alianza.
- **Y lo logra con principios.** Frente al objetivo del 5% del PIB, España propone un modelo que refuerza nuestra seguridad y la hace compatible con el fortalecimiento del estado del bienestar y el saneamiento de las cuentas públicas: desde 2018, España ha triplicado su inversión en defensa y ha aumentado la inversión social 145.000 millones, reduciendo más de 20 puntos el peso de la deuda tras la pandemia. Un aumento de la inversión al 5% supondría movilizar hasta 780.000 millones de euros en una década, lo que lo haría incompatible con el modelo de bienestar español y obligaría a incrementar la dependencia de proveedores industriales no europeos.

# 1. Introducción

El entorno estratégico internacional atraviesa uno de los periodos de mayor inestabilidad desde el final de la Guerra Fría. En 2025 se registró el mayor número de conflictos armados desde la Segunda Guerra Mundial. El incremento de conflictos, la proliferación de amenazas híbridas y tecnológicas y el deterioro de la seguridad internacional han transformado de forma estructural la arquitectura de seguridad europea y han situado el refuerzo de las capacidades de defensa y disuasión entre las principales prioridades estratégicas del continente.<sup>1</sup>

En este contexto, España ha asumido el fortalecimiento de su sistema de seguridad y defensa como una prioridad de Estado y como una contribución al refuerzo de la seguridad colectiva europea y euroatlántica. Este esfuerzo parte de una convicción clara: una Unión Europea con mayores capacidades de defensa hace más fuerte a la OTAN, y una OTAN más cohesionada refuerza la seguridad de Europa. Esta visión inspiró la Cumbre de Madrid de 2022, que aprobó un nuevo Concepto Estratégico basado en un enfoque de 360 grados de las amenazas, el refuerzo de la defensa colectiva y el desarrollo de un pilar europeo más sólido dentro de la Alianza.

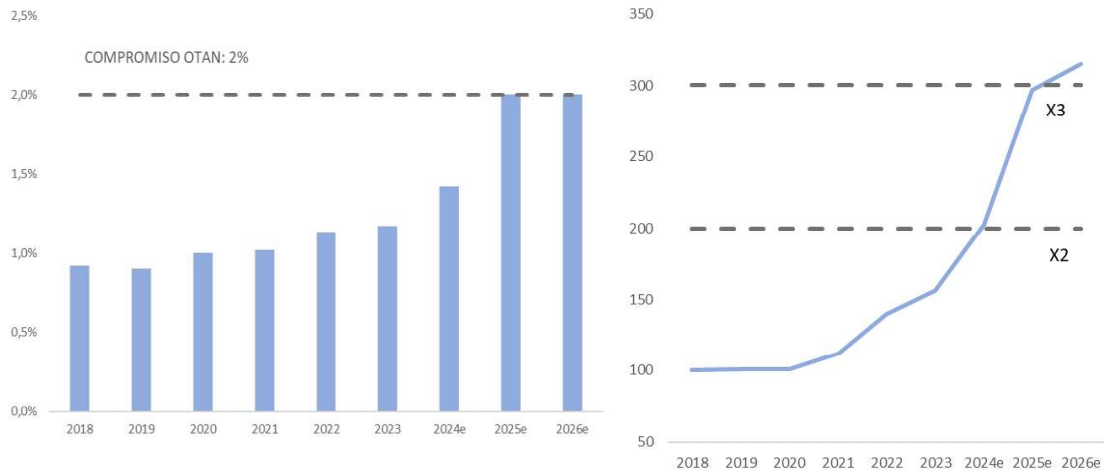
En este escenario, España afronta la Cumbre de la OTAN de Ankara del 7 y 8 de julio como un aliado que cumple con sus compromisos. Ha alcanzado los objetivos de inversión y de capacidades acordados con la Alianza, ha aumentado de forma sostenida su contribución a la seguridad euroatlántica y ha consolidado un modelo basado en capacidades, sostenibilidad y responsabilidad fiscal. Este informe presenta la evidencia que sustenta ese compromiso.

## 2. Cumple: invirtiendo más y mejor

**Nuestro país está entre los países de la Alianza que más invierten en defensa, con un crecimiento significativo en los últimos años.** En 2025 ha sido el séptimo por volumen total de gasto en defensa, invirtiendo más que 13 países de la Alianza juntos.

España ha pasado de destinar el 0,9% de su PIB a defensa en 2018 a alcanzar y consolidar una inversión equivalente al 2% del PIB en 2025 y 2026 (**Figura 1A**). En este mismo periodo se ha más que triplicado el gasto en euros corrientes desde 2018, pasando de 11.172 a 35.419 millones en 2026 (**Figura 1B**).<sup>2</sup>

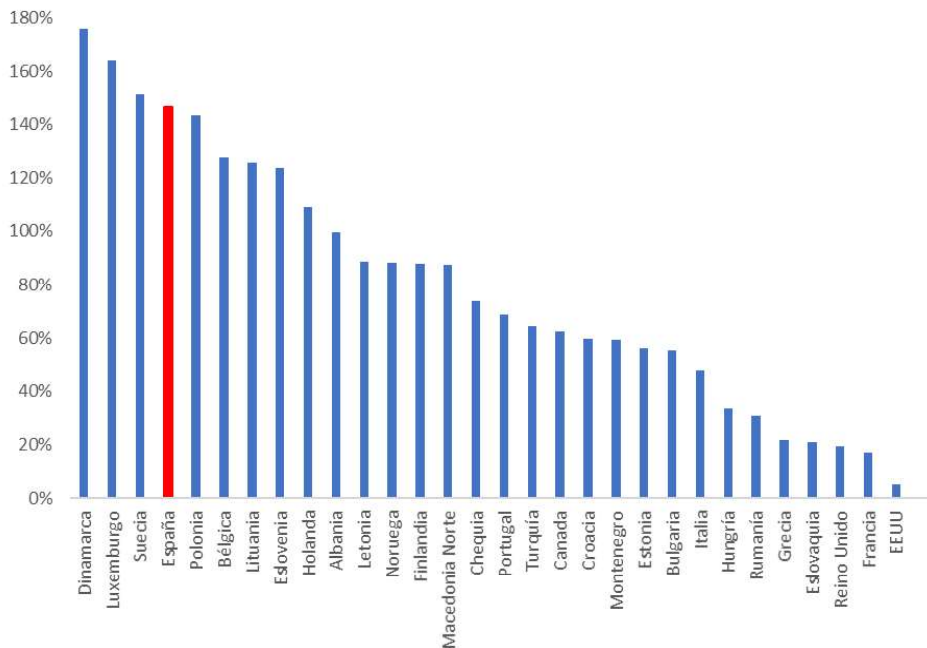
**Figura 1: Crecimiento de la inversión de España en seguridad y defensa**  
**(A) Porcentaje sobre PIB (%)** **(B) Euros corrientes (2018 = 100)**



*Nota: Elaboración propia con datos de la OTAN.*

**En lo que va de década, este esfuerzo se ha materializado en un crecimiento superior a la mayoría de los países de la OTAN.** Desde 2020, España es el cuarto país que más ha incrementado la inversión, con un aumento del 146%, descontando la inflación (**Figura 2**). Esto refleja la adaptación de España al nuevo contexto geopolítico y su compromiso con la seguridad colectiva, en línea con los acuerdos alcanzados en la Cumbre de Madrid.<sup>3</sup>

**Figura 2: Crecimiento del gasto en defensa (2020-2025) (dólares constantes, precios 2021)**



*Nota: Elaboración propia con datos de la OTAN. No se disponen de datos de Alemania para 2025.*

**España no solo invierte más en seguridad y defensa, invierte mejor.** El nuevo patrón de gasto está orientado a modernizar las Fuerzas Armadas y a reforzar su capacidad operativa. España es uno de los aliados que más ha incrementado su inversión en equipamiento, pasando de unos 6.900 millones de euros en 2024 a casi de 15.000 millones en 2025, lo que supone destinar cerca de la mitad del presupuesto de defensa —en torno al 44%— a equipamiento militar, tecnología e innovación, frente al 22% que se destinaba en 2018 (**Figura 3**). Por lo tanto, en poco tiempo, se ha duplicado la inversión en tecnología, innovación y en la modernización de capacidades, siendo superior a la media.<sup>4</sup>

**Figura 3: Porcentaje (%) de la inversión de España en defensa destinada a equipamiento**



*Nota: Elaboración propia con datos OTAN. La línea discontinua representa el estándar mínimo establecido por la OTAN de inversión en equipamiento, situado en el 20%.*

Gracias al incremento y la mejora de la inversión, España ha reforzado significativamente sus capacidades militares. La evaluación técnica realizada por la OTAN sitúa su grado de cumplimiento de los objetivos de capacidades por encima de la media de los aliados europeos y de Canadá. Este resultado refleja que el esfuerzo realizado se ha traducido en capacidades reales y operativas al servicio de la Alianza. El debate, por tanto, no debe limitarse a cuánto se invierte, sino a si esa inversión genera capacidades militares efectivas. En este ámbito, España se sitúa entre los aliados con mejores resultados.

### 3. Lidera en misiones OTAN y apoya a Ucrania

**España es el aliado que dedica el mayor porcentaje de su presupuesto de defensa a operaciones y misiones de paz, y el segundo en términos absolutos.** En concreto, es el tercer país europeo con mayor número de efectivos desplegados en misiones y operaciones de la OTAN, con cerca de 3.000 militares, una cifra que asciende a casi 4.500 al incluir las misiones de la Unión Europea y de las Naciones Unidas.<sup>5</sup>

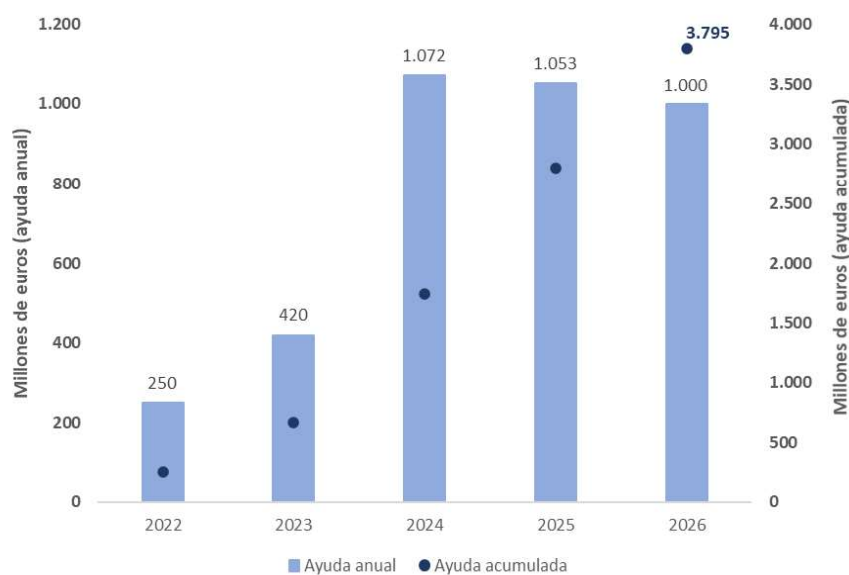
**España ejerce una función destacada en muchas regiones.** En el ámbito marítimo, es un actor clave en la arquitectura de reacción rápida y en la seguridad del Mediterráneo. Aporta dos cuarteles generales de alta disponibilidad —Bétera y Rota—, participa de forma regular en las Agrupaciones Navales Permanentes y contribuye a la operación Sea Guardian. Además, ha asumido por primera vez el mando del componente marítimo de la Allied Reaction Force (ARF), una responsabilidad que solo pueden ejercer seis aliados. En la vecindad sur, España lidera la misión de la OTAN en Irak; y en el Ártico, prepara el despliegue de un Grupo de Combate Expedicionario de cinco buques en la misión *Arctic Sentry*, de vigilancia y disuasión.<sup>6</sup>

**España es el aliado con mayor número de tropas desplegadas fuera de su territorio en el flanco oriental de la OTAN** (junio de 2026). Lidera la Brigada Multinacional en Eslovaquia, mantiene desde hace años un contingente mecanizado en Letonia, despliega unidades de Infantería de Marina en Rumanía y contribuye de forma decisiva a la defensa aérea de Estonia, Letonia, Lituania, Rumanía y Türkiye. Además, ha respondido con aportaciones relevantes al Modelo de Fuerzas de la OTAN, poniendo adicionalmente a disposición de la Alianza una fragata, ocho cazas, dos aeronaves de reabastecimiento en vuelo y una aeronave de patrulla marítima, con las que cubre una parte sustancial de las capacidades colectivas solicitadas.<sup>7</sup>

**En el apoyo a Ucrania, España se sitúa entre los principales contribuyentes de la Alianza, por delante de aliados con un mayor peso económico.** En 2025 destinó más de 1.000 millones de euros a equipamiento, asistencia y entrenamiento, una aportación superior a la de países como Francia, Italia o Estados Unidos. Ese mismo año, España fue el octavo contribuyente de la OTAN y el quinto de la Unión Europea en ayuda militar a Ucrania.<sup>8</sup>

**Este compromiso ha sido constante desde el inicio de la invasión de Rusia.** Entre 2022 y 2026, España ha comprometido 3.795 millones de euros en ayuda militar a Ucrania (**Figura 4**), multiplicando por cuatro la contribución anual desde el primer año de la invasión.<sup>9</sup>

**Figura 4: Ayuda militar de España a Ucrania (millones de euros, 2022-2026)**



*Nota: Elaboración propia a partir de datos del Ministerio de Defensa.*

**La formación de personal militar ucraniano constituye uno de los principales pilares del apoyo español a Ucrania.** Desde 2022, España ha formado a más de 9.000 militares, lo que representa aproximadamente uno de cada diez efectivos entrenados en Europa.<sup>10</sup> Esta contribución ha reforzado de forma directa la capacidad operativa de las Fuerzas Armadas ucranianas. Además, el apoyo material español ha incluido sistemas de defensa aérea, medios terrestres, munición, capacidades tecnológicas y material logístico y energético, destinado tanto a las fuerzas armadas ucranianas como a la protección de la población civil.

Una parte sustancial de este apoyo se ha canalizado a través de los instrumentos financieros europeos. España financia el 9% del préstamo de la Unión Europea a Ucrania, con una aportación anual de 2.700 millones de euros sobre un total de 90.000 millones. Asimismo, ha reservado 215 millones de euros de los fondos asignados a España en el Instrumento de Acción por la Seguridad de Europa (SAFE) para reforzar el apoyo a Ucrania. A ello se suma una contribución de 150 millones de euros al mecanismo **Prioritised Ukraine Requirements List (PURL)** de la OTAN, la novena mayor entre los aliados en 2026. Este instrumento financia la adquisición de material militar para cubrir las capacidades urgentes identificadas por Ucrania, especialmente en materia de defensa aérea.<sup>11</sup>

**El compromiso de España con Ucrania trasciende la asistencia inmediata y se proyecta sobre el largo plazo mediante la cooperación industrial en materia de defensa.** Durante la visita del presidente Volodímir Zelenski a España en marzo de 2026, se suscribieron acuerdos para la fabricación conjunta de misiles y sistemas de guiado de municiones. Esta colaboración contribuirá a reforzar tanto la capacidad de defensa de Ucrania como la base tecnológica e industrial de la defensa española.<sup>12</sup>

## 4. Fortalece la base industrial para el pilar europeo de la OTAN

**El liderazgo de España no se mide solo por el volumen de inversión en defensa, sino por la forma en que esa inversión fortalece las capacidades y la base industrial europea.** Frente a una tendencia en Europa hacia la adquisición urgente de material disponible en el mercado internacional (*off-the-shelf*), señalada por la Comisión Europea y la Agencia Europea de Defensa, España ha combinado el refuerzo de sus capacidades militares con una estrategia de impulso a la base tecnológica e industrial de la defensa europea. De este modo, la inversión en defensa no solo mejora la preparación operativa, sino que también genera retornos en innovación, industria y empleo, al tiempo que refuerza la capacidad europea para desarrollar, producir y sostener capacidades militares avanzadas.<sup>13</sup>

**Este compromiso se refleja en la participación de las principales iniciativas europeas para el desarrollo de capacidades e industria de defensa.** Nuestro país ha respaldado iniciativas como el Instrumento de Acción por la Seguridad de Europa (SAFE) y el futuro Programa Europeo de la Industria de Defensa (EDIP), concebidas para impulsar la producción conjunta, fortalecer las cadenas de suministro europeas y desarrollar capacidades estratégicas comunes. España participa además en algunos de los principales programas cooperativos europeos, como el Eurofighter y el avión de transporte A400M, y defiende el desarrollo de proyectos estratégicos europeos de nueva generación, contribuyendo activamente a proyectos impulsados en el marco del Fondo Europeo de Defensa (EDF) y de la Agencia Europea de Defensa (EDA). Estas iniciativas permiten compartir costes, generar economías de escala y asegurar que el aumento de la inversión en defensa se traduzca en capacidades sostenibles para Europa y para la OTAN, reforzando simultáneamente la competitividad internacional de la industria europea.

**El fortalecimiento de la base industrial europea exige una perspectiva de medio y largo plazo.** El desarrollo de nuevas capacidades productivas, cadenas de suministro, tecnologías críticas y programas comunes requiere tiempo, coordinación e inversiones sostenidas. Por ello, instrumentos como SAFE, EDIP y los grandes programas cooperativos europeos buscan no solo responder a las necesidades actuales de seguridad, sino garantizar también que una parte creciente del esfuerzo inversor se traduzca en capacidades desarrolladas y producidas en Europa, fortaleciendo progresivamente el pilar europeo de la Alianza.

**En este contexto, el Plan Industrial y Tecnológico para la Seguridad y la Defensa (PITSD) lanzado en 2025 constituye un impulso crucial de nuestra base industrial y tecnológica de España y, por tanto, de Europa.** Y traduce a escala nacional objetivos compartidos por la Unión Europea y la OTAN: desarrollar capacidades críticas, reforzar la resiliencia industrial, incrementar la capacidad productiva y garantizar el suministro de equipamiento esencial para responder al nuevo entorno de seguridad.<sup>14</sup>

El Plan se articuló en torno a cinco grandes áreas de inversión: equipamiento y condiciones laborales; ciberseguridad; instrumentos de defensa y disuasión; gestión de emergencias; y misiones en el exterior. En conjunto, comprende 66 líneas presupuestarias, de las cuales 35 corresponden a Programas Especiales de Modernización (PEM).

Un año después de su aprobación, los 35 PEM —cuyo horizonte de ejecución se extiende hasta 2042— se encuentran mayoritariamente adjudicados o en fase avanzada de adjudicación. El grado de ejecución y adjudicación por cada una de las cinco áreas de inversión es el siguiente:

- **Equipamiento y condiciones laborales (3.712 M€):** se ha ejecutado el 100% de las subvenciones gestionadas por el Centro para el Desarrollo Tecnológico y la Innovación (CDTI), el 90,6% de líneas de personal y equipamiento, y se ha adjudicado el 94,8% de los cinco PEM incluidos en esta área.
- **Tecnologías de telecomunicación y ciberseguridad (3.263 M€):** se ha ejecutado el 100% de las inversiones del Instituto nacional de Técnica Aeroespacial, el 81,7% de las correspondientes a transformación digital, mientras que se ha adjudicado el 80% de las subvenciones del CDTI y el 80,9% de los 13 PEM previstos.
- **Instrumentos de defensa y disuasión (1.963 M€):** se ha adjudicado el 79,2% de la reserva estratégica de munición y el 91,7% de los 14 PEM asociados a esta área.
- **Gestión de emergencias (1.752 M€):** se ha adjudicado el 100% de las inversiones de renovación de infraestructuras del Ministerio de Defensa ante emergencias, el 51,9% de apoyo a otros ministerios en actuaciones de transición ecológica, emergencias y ayuda a Ucrania; y el 63,4% de los tres PEM contemplados en esta partida.
- **Mejora de las condiciones para las misiones de paz (329 M€):** las actuaciones previstas presentan un grado de ejecución del 99,7%.<sup>15</sup>

**En conjunto, ocho de cada diez euros invertidos revierten en la economía española, impulsando la industria de defensa y los centros tecnológicos en todo el territorio.** Se estima que los Programas Especiales de Modernización generarán alrededor de 22.000 empleos directos e indirectos, mientras que el conjunto del Plan Industrial y Tecnológico para la Seguridad y la Defensa permitirá crear en torno a 96.000 puestos de trabajo.

**El PITSD no solo financia capacidades, también invierte en talento.** Ha impulsado proyectos de I+D con universidades, cátedras vinculadas a bases estratégicas y programas de Formación Profesional dual conectados a instalaciones como la Base Logística de Córdoba. Además, se han firmado 208 convenios entre centros de formación y empresas y se han lanzado programas ejecutivos en industria de defensa junto con la Escuela de Organización Industrial y la Asociación Española de Empresas Tecnológicas de Defensa, Seguridad, Aeronáutica y Espacio (TEDAE). Con ello, España refuerza la conexión entre Administración, Fuerzas Armadas y empresas, y avanza hacia un modelo en el que no solo compra tecnología, sino que también la diseña y la produce.

**El resultado del despliegue del plan es una mayor capacidad para desarrollar, producir y sostener capacidades militares dentro de Europa, reforzando simultáneamente la seguridad de la Unión Europea y el pilar europeo de la OTAN.**

## **5. Cumple sin renunciar al estado de bienestar ni a la sostenibilidad fiscal**

**España ha demostrado que se puede cumplir con los objetivos de capacidades de la OTAN sin comprometer el gasto social y medioambiental, y manteniendo la sostenibilidad fiscal.** Desde 2018, España ha triplicado su inversión en defensa para alinear sus objetivos de capacidades al contexto geopolítico. Ese esfuerzo no ha impedido expandir el estado del bienestar, revirtiendo recortes tras una década de austeridad como respuesta a la Gran Recesión. En este período, la inversión en protección social, vivienda, sanidad y educación ha aumentado en 145.000 millones. España también ha atendido a otros grandes retos, como la emergencia climática, con más de 30.000 millones para la transición ecológica; o el demográfico, multiplicando por cuatro la financiación al sistema de dependencia. Todo ello lo ha logrado sin comprometer la disciplina fiscal: se ha reducido en más de 20 puntos porcentuales el peso de la deuda en el PIB desde la pandemia, y la prima de riesgo se ha reducido a la mitad desde 2018.

**Elevar el objetivo de gasto hasta el 5% del PIB cambiaría sustancialmente ese equilibrio.** Diversas estimaciones apuntan a que España tendría que movilizar alrededor de 600.000 millones de euros en la próxima década solo para financiar el esfuerzo en defensa, una cifra que podría superar los 780.000 millones si se incorpora el gasto ampliado en seguridad. Este esfuerzo equivaldría a unos 3.500 euros anuales por persona trabajadora y representaría más de una tercera parte del gasto previsto en pensiones durante ese periodo. Financiarlo exigiría, previsiblemente, una combinación de mayores ingresos públicos, reducción de otras partidas de gasto o un aumento del endeudamiento. En este sentido, el FMI advierte de que incrementos del gasto en defensa de esta magnitud pueden traducirse en reducciones del gasto social de hasta un 20% en un periodo de tres años.<sup>16</sup>

**Un objetivo de gasto del 5% del PIB no solo tendría un elevado coste social, sino que tampoco garantizaría una defensa europea más fuerte.** La experiencia reciente muestra que los incrementos acelerados del gasto han tensionado los mercados de defensa, encarecido los suministros, incrementado la dependencia de proveedores extracomunitarios y deteriorado las cuentas públicas de numerosos aliados, sin asegurar un avance equivalente en capacidades ni en autonomía estratégica europea.<sup>17</sup>

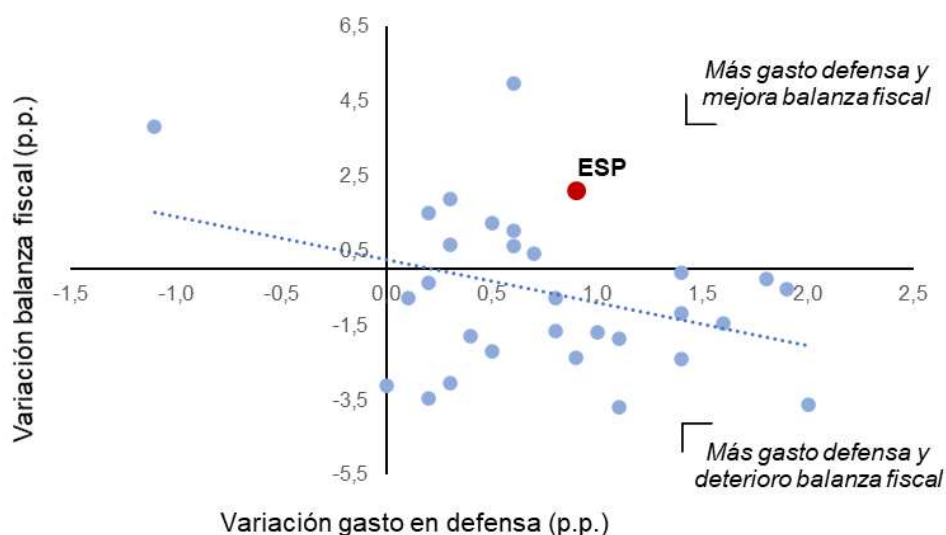
**Esta dinámica ya es visible en la práctica.** Desde 2022, los precios del armamento y la munición han aumentado más de un 20% en los países con datos públicos comparables, el doble que el conjunto del sector manufacturero. Las importaciones de material de defensa

desde fuera de Europa también han crecido de forma significativa, pese a que la ciudadanía europea preferiría que ese gasto permaneciera en el continente. La experiencia reciente pone de manifiesto la dificultad de mantener incrementos muy elevados del gasto en defensa de forma sostenida. En 2026, media docena de países aliados mantendrán o reducirán su gasto en defensa en relación con el PIB.<sup>18</sup>

**La evidencia también muestra una correlación entre el aumento súbito del gasto en defensa y el empeoramiento de la posición fiscal de los gobiernos (Figura 5).** El tensionamiento de las cuentas públicas provocado por el incremento del gasto en un contexto de bajo crecimiento económico ha obligado a varios gobiernos a adoptar medidas de ajuste, como nuevos impuestos, reformas de las pensiones, congelación de prestaciones o recortes en servicios públicos y gasto social. Esta presión fiscal afecta también a las principales economías europeas que aún están lejos de sus objetivos de gasto y que ya han aprobado o previsto nuevos ajustes presupuestarios. Además, la OCDE advierte de que estas medidas no evitarán el impacto del aumento del gasto en defensa sobre las finanzas públicas a medio plazo ni la necesidad de futuros ajustes fiscales.<sup>19</sup>

**España se sitúa entre los países que, entre 2022 y 2025, han logrado reforzar su inversión en defensa al tiempo que mejoraban su posición fiscal.** Además, según Goldman Sachs, será el único de los cuatro grandes países de la Unión Europea que reducirá la ratio de deuda pública sobre el PIB en los próximos tres años. Estos resultados muestran que es posible fortalecer la defensa sin comprometer la sostenibilidad de las finanzas públicas.<sup>20</sup>

**Figura 5: relación entre los incrementos de gastos en defensa y balanzas fiscales para países OTAN entre 2022 y 2025**



*Nota: La variación de la balanza fiscal se calcula como la diferencia de la balanza fiscal sobre el PIB entre 2022 y 2025. Un valor positivo implica una mejora en el equilibrio fiscal (i.e., una reducción del déficit o incremento del superávit). La variación del gasto en defensa se calcula como la diferencia en puntos porcentuales del gasto en defensa sobre el PIB para el mismo período (2022-2025). Elaboración propia a partir de datos OTAN y FMI.*

**En última instancia, es importante recordar que la capacidad de disuasión también depende del respaldo social a la política de defensa y de la sostenibilidad política de la inversión en defensa en el medio y largo plazo.** Cuando un aumento del gasto se financia a costa de ajustes en prioridades de gasto sostenidas por amplios consensos sociales, como el estado de bienestar o la modernización del tejido productivo, el apoyo ciudadano se debilita y resulta más difícil sostener ese esfuerzo en el tiempo. La pérdida de consenso reduce la estabilidad de las políticas de defensa, dificulta la coordinación entre aliados y crea oportunidades para que actores adversarios exploten las divisiones internas mediante campañas de desinformación o influencia. Por ello, una política de defensa eficaz no se mide solo por los recursos que moviliza, sino también por su capacidad para mantener un respaldo político y social amplio y sostenido en el tiempo.

---

<sup>1</sup> Para saber más sobre la naturaleza de los conflictos en 2025, véase: Rustad, S. (2026) Conflict trends: A global overview, 1946–2025. *PRIO Paper*. Disponible en: <https://www.prio.org/publications/14802> [Último acceso: 1 de julio de 2026].

<sup>2</sup> Los datos más actualizados han sido aportados por el Ministerio de Defensa. Para información sobre la inversión seguridad y defensa entre 2014 y 2025, véase: OTAN (2025). *Defence Expenditure of NATO Countries (2014-2025)*. Disponible en: <https://www.nato.int/content/dam/nato/webready/documents/finance/def-exp-2025-en.pdf> [Último acceso: 1 de julio de 2026].

<sup>3</sup> Ídem.

<sup>4</sup> Ídem.

<sup>5</sup> Datos proporcionados por la OTAN.

<sup>6</sup> Datos proporcionados por el Ministerio de Defensa. Para conocer más sobre algunas de estas operaciones y cuarteles, véase: Armada Española. *Cuartel General Marítimo de Alta Disponibilidad*. Disponible en: <https://armada.defensa.gob.es/ArmadaPortal/page/Portal/ArmadaEspañola/conocenosorganizacion/prefLang-es/03Flota--02CGAD> [Último acceso: 1 de julio de 2026]; Ejército de Tierra. *Cuartel General Terrestre de Alta Disponibilidad (CGTAD)*. Disponible en: <https://ejercito.defensa.gob.es/unidades/Valencia/cgtad/> [Último acceso: 1 de julio de 2026]; Estado Mayor de la Defensa (EMAD) (2026, 2 de junio). *El Grupo de Combate Expedicionario español comienza su participación en el mayor despliegue naval del año*. Ministerio de Defensa. Disponible en: <https://emad.defensa.gob.es/prensa/noticias/2026/06/Listado/260602-ni-inicio-despliegue-atlantico.html> [Último acceso: 1 de julio de 2026]; Ministerio de Defensa (2025, 23 de julio). *España, a cargo del mando de la Fuerza de Reacción Marítima Aliada de la OTAN*. Disponible en: <https://www.defensa.gob.es/gabinete/notasPrensa/2025/07/DGC-250723-cg-maritimo-alta-disponibilidad.html> [Último acceso: 1 de julio de 2026]; Ministerio de Defensa (2025, 24 de noviembre). *Arranca el ejercicio 'Toro' 25*. Disponible en: <https://www.defensa.gob.es/comun/slider/2025/11/251124-ejercicio-toro.html> [Último acceso: 1 de julio de 2026]; y Ministerio de Defensa (2026, marzo). *Poder de reacción aliado*. *Revista Española de Defensa*, (º 21). Disponible en: <p-6-15-red-436-steadfast.pdf> [Último acceso: 1 de julio de 2026].

<sup>7</sup> Datos proporcionados por el Ministerio de Defensa. Para más detalles sobre el papel del ejército español en el flanco oriental, véase: Estado Mayor de la Defensa (EMAD) (2025, 16 de enero). *España lidera la integración de nuevas capacidades en la Brigada Multinacional Task Force OTAN en Eslovaquia*. Ministerio de Defensa. Disponible en: <https://emad.defensa.gob.es/operaciones/operaciones-en-el-exterior/31-Forward-Land-Forces/31.2-FLF-Eslovaquia/noticias/listado/250116-ni-incremento-capacidad-mnbdetfsvk.html> [Último acceso: 2 de julio de 2026]; y Estado Mayor de la Defensa (EMAD) (2026, 23 de abril). *El Grupo Táctico Multinacional en Eslovaquia, liderado por España, alcanza su plena certificación OTAN*. Ministerio de Defensa. Disponible en: <https://emad.defensa.gob.es/operaciones/operaciones-en-el-exterior/31-Forward-Land-Forces/31.2-FLF-Eslovaquia/noticias/listado/260423-ni-eslovaquia-certex.html> [Último acceso: 2 de julio de 2026].

<sup>8</sup> Datos proporcionados por el Ministerio de Defensa. Para conocer más sobre la contribución española a Ucrania, véase: La Moncloa (2026, 18 de marzo). *Pedro Sánchez: "Nada ni nadie nos va a hacer olvidar lo que ocurre en Ucrania"*. Gobierno de España. Disponible en: <https://www.lamoncloa.gob.es/presidente/actividades/paginas/2026/180326-sanchez-reunion-zelenski.aspx> [Último acceso: 1 de julio de 2026].

<sup>9</sup> Ídem.

<sup>10</sup> Para más detalles sobre la contribución española a la formación de los militares ucranianos, véase: Estado Mayor de la Defensa (EMAD) (2025, 26 de diciembre). *España ha formado al 10% de los militares instruidos en Europa en la misión de asistencia militar a Ucrania*. Ministerio de Defensa. Disponible en: <https://emad.defensa.gob.es/operaciones/operaciones-nacionales/80-OTRAS-OPERACIONES/81-UAMAM-UCRANIA/noticias/listado/251226-ni-balance-EUMAM2025.html> [Último acceso: 1 de julio de 2026].

<sup>11</sup> Datos proporcionados por el Ministerio de Defensa. Para más información sobre las últimas inyecciones del SAFE y el PURL véase: de Santos, Á. L. (2026, 20 de mayo). *El Gobierno inyecta 124 millones a Defensa para mejorar sus cibercapacidades y ayudar a Ucrania a través de la OTAN*. *Infodefensa*. Disponible en: <https://www.infodefensa.com/texto-diario/mostrar/5888273/gobierno-inyecta-124-millones-defensa-mejorar-cibercapacidades-ayudar-militarmente-ucrania-traves-otan> [Último acceso: 2 de julio de 2026]; y La Moncloa (2025, 18 de noviembre). *El presidente del Gobierno anuncia la movilización de 817 millones de euros para reforzar la defensa de Ucrania y acelerar su reconstrucción*. Ministerio de Defensa.

---

Disponible en: <https://www.lamoncloa.gob.es/presidente/actividades/paginas/2025/181125-sanchez-acuerdos-ucrania-zelenski.aspx> [Último acceso: 2 de julio de 2026].

<sup>12</sup> Para más información sobre la ayuda de España a Ucrania en 2026, véase: La Moncloa (2026, 18 de marzo). *España y Ucrania firman un Acuerdo de Cooperación Técnica y Financiera para apoyar la reconstrucción del país*. Gobierno de España. Disponible en: <https://www.lamoncloa.gob.es/serviciosdeprensa/notasprensa/economia-comercio-empresa/paginas/2026/180326-acuerdos-espana-ucrania.aspx> [Último acceso: 1 de julio de 2026].

<sup>13</sup> Para ahondar en las advertencias y recomendaciones de la Agencia Europea de Defensa, véase: Agencia Europea de Defensa (2025). *Defence Data 2024-2025*. Agencia Europea de Defensa. Disponible en: <https://data.europa.eu/doi/10.2836/3936681>.

<sup>14</sup> Para saber más sobre el Plan Industrial y Tecnológico para la Seguridad y la Defensa, véase: Ministerio de Defensa (2025). *Plan Industrial y Tecnológico para la Seguridad y la Defensa*. Ministerio de Defensa. Disponible en: <https://tecnologiaeinnovacion.defensa.gob.es/pitsd> [Último acceso: 2 de julio de 2026].

<sup>15</sup> Nota: El porcentaje adjudicado indicado para los PEM refiere a su techo de gasto, que se extiende hasta 2042 con un total de 34.000 millones de euros. En 2025 se destinaron a los PEM 4.500 millones, más de lo presupuestado en el PISTD a través de prefinanciación del Ministerio de Industria. Los datos de ejecución para el primer año del Plan Industrial y Tecnológico de la Defensa han sido proporcionados por el Ministerio de Defensa.

<sup>16</sup> Para más información sobre las implicaciones de aumentar al 5% del PIB el gasto en defensa, véase: Autoridad Independiente de Responsabilidad Fiscal (AIReF) (2026). *Estudio de evaluación de la regla de gasto de pensiones* (Estudio 1/2026). Disponible en: [https://www.airef.es/wp-content/uploads/2026/05/Pensiones/Estudio\\_Regla\\_Gasto\\_Pensiones-2026.pdf](https://www.airef.es/wp-content/uploads/2026/05/Pensiones/Estudio_Regla_Gasto_Pensiones-2026.pdf) [Último acceso: 1 de julio de 2026]; y Fondo Monetario Internacional (FMI) (2026). Chapter 2: Defense Spending: Macroeconomic Consequences and Trade-Offs. En *World Economic Outlook, abril de 2026*. Disponible en: <https://doi.org/10.5089/9798229042758.081.CH002>. Para más detalles sobre la encuesta del European Council of Foreign Affairs, véase: Kobzová, J., y Zerka, P. (2026, 10 de junio). Home alone: Europeans are ready to defend themselves. *European Council on Foreign Relations*. Disponible en: <https://ecfr.eu/publication/home-alone-europeans-are-ready-to-defend-themselves/> [Último acceso: 1 de julio de 2026].

<sup>17</sup> Para más detalles sobre el origen de las importaciones generadas por el gasto adicional en defensa, véase: Fondo Monetario Internacional (FMI) (2026). Chapter 2: Defense Spending: Macroeconomic Consequences and Trade-Offs. En *World Economic Outlook, abril de 2026*. Disponible en: <https://doi.org/10.5089/9798229042758.081.CH002>; y Organización de las Naciones Unidas. UN Comtrade Database. Disponible en: <https://comtradeplus.un.org/> [Último acceso: 1 de julio de 2026].

<sup>18</sup> Para más detalle sobre el impacto fiscal de aumentar el gasto en defensa, véase: Conigrave, B., y Shin, Y. (2026). *Fiscal and macroeconomic impacts of defence spending* (OECD Economics Department Working Papers nº 1861). OECD Publishing. Disponible en: <https://doi.org/10.1787/b4860378-en>; Eurostat. *Producer prices in industry, total - monthly data [sts\_inpp\_m]*. Disponible en: <https://ec.europa.eu/eurostat> [Último acceso: 1 de julio de 2026]; y Kobzová, J. y Zerka, P. (2026, 10 de junio). Home alone: Europeans are ready to defend themselves. *European Council on Foreign Relations*. Disponible en: <https://ecfr.eu/publication/home-alone-europeans-are-ready-to-defend-themselves/> [Último acceso: 1 de julio de 2026].

<sup>19</sup> Para saber más sobre el efecto del gasto en defensa en las cuentas públicas, véase: Fondo Monetario Internacional (FMI). *Gross Domestic Product (GDP), Constant prices, Percent change*. Disponible en: <https://data.imf.org/en/> [Último acceso: 1 de julio de 2026]; Conigrave, B., y Shin, Y. (2026). *Fiscal and macroeconomic impacts of defence spending* (OECD Economics Department Working Papers nº 1861). OECD Publishing. Disponible en: <https://doi.org/10.1787/b4860378-env>; y OTAN (2025). *Defence Expenditure of NATO Countries (2014-2025)*. Disponible en: <https://www.nato.int/content/dam/nato/webready/documents/finance/def-exp-2025-en.pdf> [Último acceso: 1 de julio de 2026].

<sup>20</sup> Para más información sobre el endeudamiento de España, véase: Goldman Sachs (2026, 4 de junio). Why Spain's Economy Is Growing Three Times Faster Than the Euro Area. *Goldman Sachs Insights*. Disponible en: <https://www.goldmansachs.com/insights/articles/why-spains-economy-is-growing-three-times-faster-than-the-euro-area> [Último acceso: 1 de julio de 2026].



GOBIERNO  
DE ESPAÑA